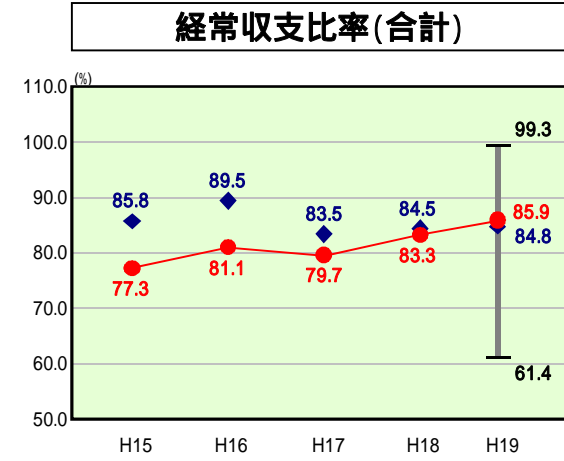


歳出比較分析表(平成19年度普通会計決算)

岡山県 勝央町

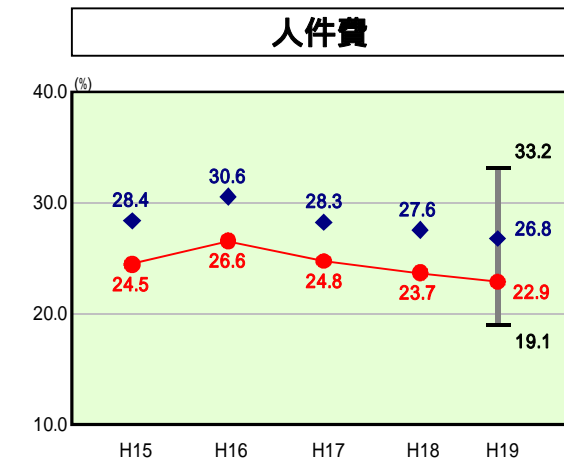
経常収支比率の分析



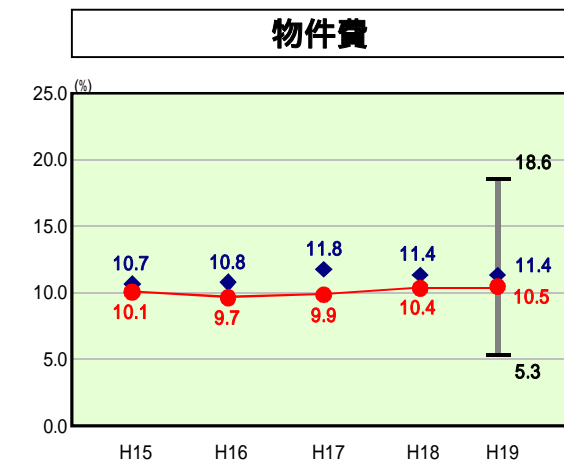
当該団体値 ●
類似団体内平均値 ◆
類似団体内最大値 T
類似団体内最小値 L

人口 11,410人(H20.3.31現在)
面積 54.09 km²
歳入総額 5,010,593千円
歳出総額 4,801,036千円

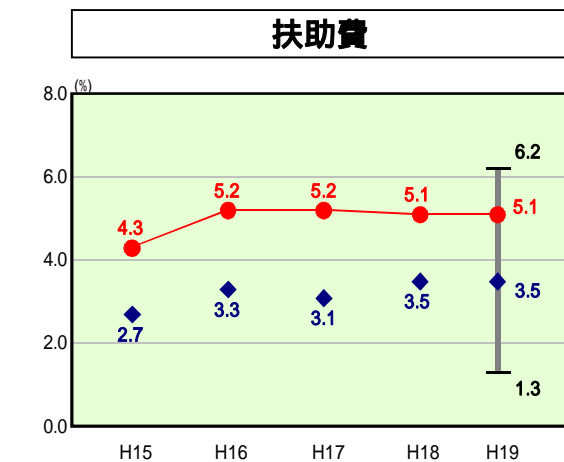
H19類似団体内順位 19/52
全国市町村平均 92.0
岡山県市町村平均 93.4



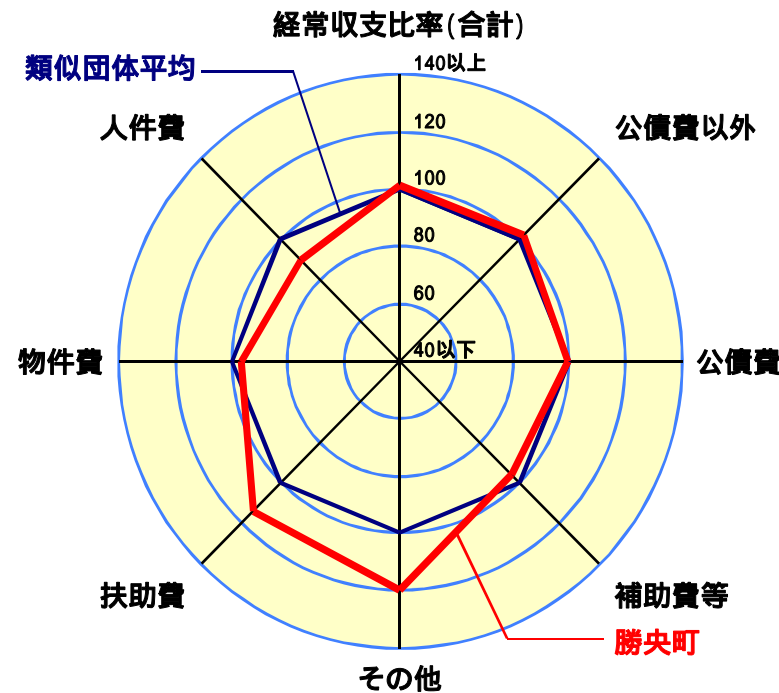
H19類似団体内順位 10/52
全国市町村平均 28.0
岡山県市町村平均 27.7



H19類似団体内順位 22/52
全国市町村平均 13.1
岡山県市町村平均 11.7



H19類似団体内順位 46/52
全国市町村平均 8.8
岡山県市町村平均 8.6



- 1 本レーダーチャートは、当該団体と類似団体平均値より算出した偏差値をもとにチャート化したものである。(偏差値は平均を100としている。)
- 2 当該団体の八角形が平均値の八角形より内側にあるほど、歳出抑制等により財政構造に弾力性があることを示している。
- 3 類似団体とは、人口および産業構造等により全国の市町村を35のグループに分類した結果、当該団体と同じグループに属する団体を言う。

分析欄

【経常収支比率】
類似団体平均値をやや上回っており、「集中改革プラン」に掲げたとおり、退職者不補充・新規採用者の抑制による職員数の減による人件費の削減など行財政改革への取り組みを通じて義務的経費の削減に努め、現在の水準を維持する。

【人件費】
従来から職員手当の見直し、人員の削減等により人件費を抑制しており、「集中改革プラン」に掲げたとおり退職補充の抑制に努める。

【物件費】
各種事務経費や施設管理経費の見直しにより、類似団体平均値よりやや下回っているが、電算処理経費等の上昇による負担増要素もあるため、コピーリースの一括契約の実施などコスト削減に努める。

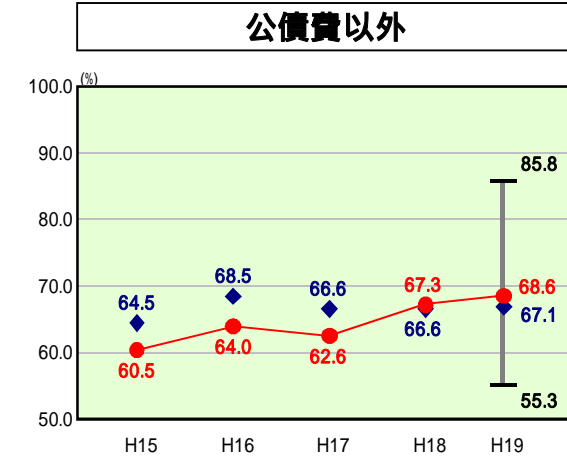
【扶助費】
保育園(5か所)の運営のほか、義務教育終了時までの乳幼児児童生徒医療費無料化など町独自の上乗せ制度があり、類似団体平均値を上回っている。

【公債費以外】
類似団体平均値をやや上回っているが、人件費の総額抑制と物件費削減の具体策を実施し、削減に努める。

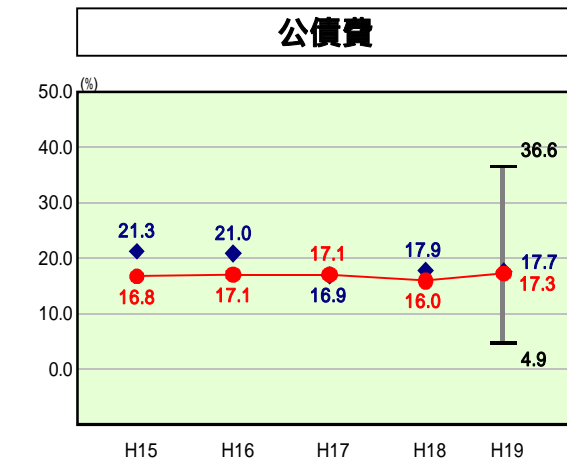
【公債費】
平成13年度から平成16年度に実施した総合文化施設整備事業債と上水道広域化出資債(苦田ダム関連)により、近年上昇しているが、新規地方債の発行抑制と可能な限りの繰上償還により、借入現在高の減少に努める。

【補助費等】
類似団体平均値とほぼ同じであるが、さらに制度見直しに努める。

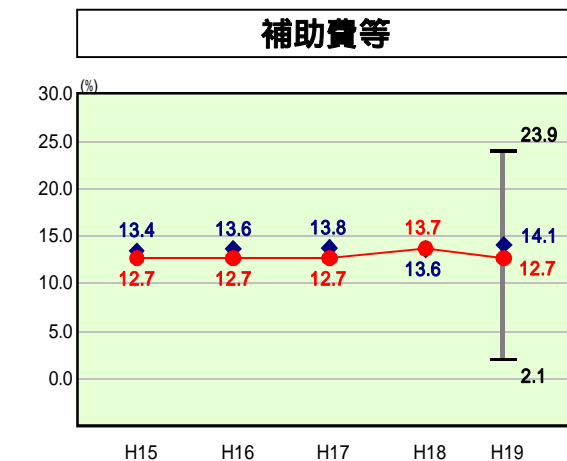
【その他】



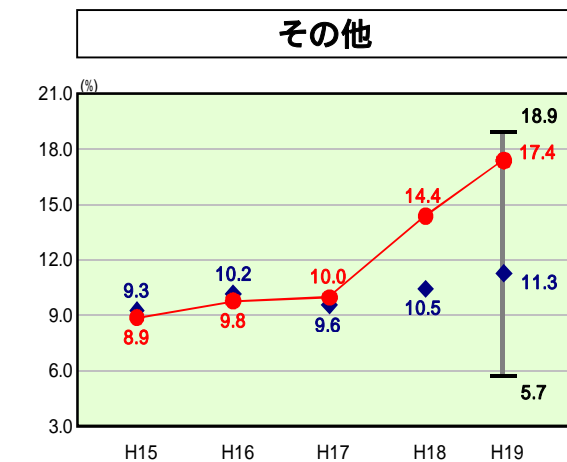
H19類似団体内順位 29/52
全国市町村平均 71.7
岡山県市町村平均 71.1



H19類似団体内順位 19/52
全国市町村平均 20.3
岡山県市町村平均 22.3



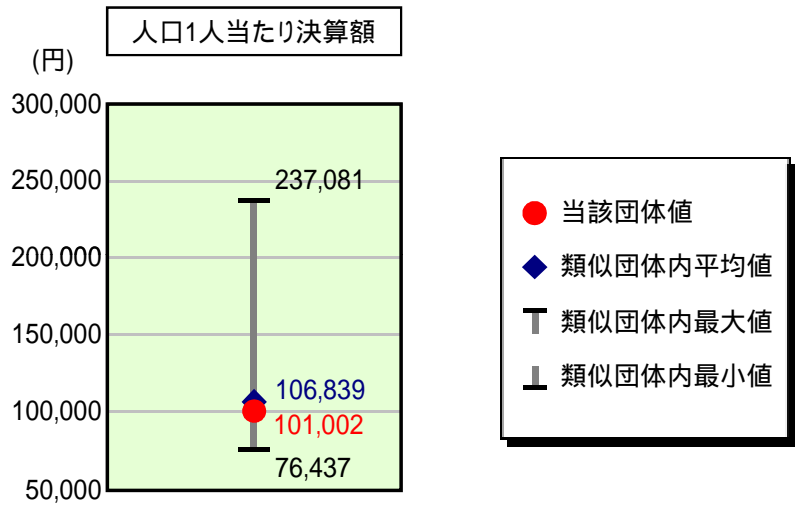
H19類似団体内順位 19/52
全国市町村平均 10.4
岡山県市町村平均 7.7



H19類似団体内順位 50/52
全国市町村平均 11.4
岡山県市町村平均 15.4

歳出比較分析表(平成19年度普通会計決算)

人件費及び人件費に準ずる費用の分析



人件費及び人件費に準ずる費用

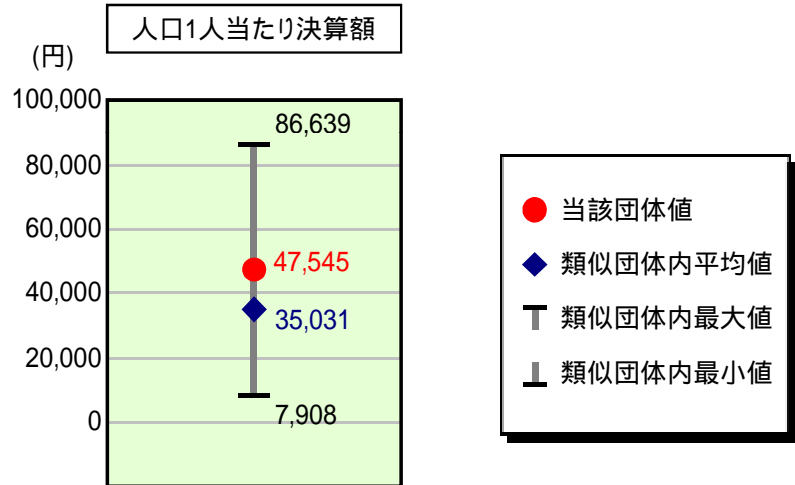
項目	当該団体決算額 (千円)	人口1人当たり決算額		対比 (%)
		当該団体 (円)	類似団体平均 (円)	
人件費	955,459	83,739	87,027	3.8
賃金(物件費)	56,107	4,917	6,262	21.5
一部事務組合負担金(補助費等)	159,413	13,971	14,075	0.7
公営企業(法適)等に対する繰出し(補助費等)	14,550	1,275	1,525	16.4
公営企業(法適)等に対する繰出し(投資及び出資金・貸付金)	-	-	-	-
公営企業(法非適)等に対する繰出し(繰出金)	62,378	5,467	4,488	21.8
事業費支弁に係る職員の人件費(投資的経費)	1,997	175	1,865	90.6
退職金	97,466	8,542	8,403	1.7
合計	1,152,438	101,002	106,839	5.5

参考

項目	当該団体	類似団体平均	対比(差引)
人口1,000人当たり職員数(人)	9.82	10.11	0.29
ラスパイレス指数	94.5	94.0	0.5

ラスパイレス指数及び職員数に係る項目については、平成19年地方公務員給与実態調査に基づくものである(以降の項目について同じ。)。なお、平成19年度中に市町村合併を行った団体については、当該項目を「-」としている。

公債費及び公債費に準ずる費用の分析

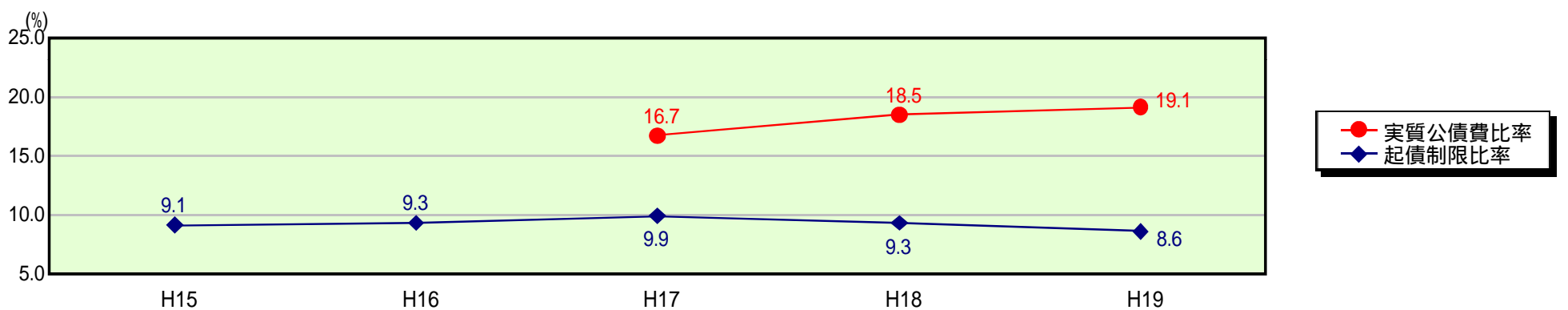


公債費及び公債費に準ずる費用(実質公債費比率の構成要素)

項目	当該団体決算額 (千円)	人口1人当たり決算額		対比 (%)
		当該団体 (円)	類似団体平均 (円)	
公債費充当一般財源等額 (繰上償還額及び満期一括償還地方債の元金に係る分を除く。)	605,582	53,075	51,784	2.5
満期一括償還地方債の一年当たりの元金償還金に相当するもの (年度割相当額)等	-	-	39	-
公営企業債の償還の財源に充てたと認められる繰入金	444,027	38,916	14,225	173.6
一部事務組合等の起こした地方債に充てたと認められる補助金又は負担金に充当する一般財源等額	107,590	9,429	7,103	32.7
債務負担行為に基づく支出のうち公債費に準ずるものに充当する一般財源等額	90,601	7,940	2,417	228.5
一時借入金利子 (同一団体における会計間の現金運用に係る利子は除く)	-	-	8	-
地方債に係る元利償還金及び準元利償還金に要する経費として普通交付税の額の算定に用いる基準財政需要額に算入された額	705,311	61,815	40,546	52.5
合計	542,489	47,545	35,031	35.7

平成20年4月1日以降の市町村合併により消滅した団体で実質公債費比率を算定していない団体については、「-」としている(以降の項目について同じ。)

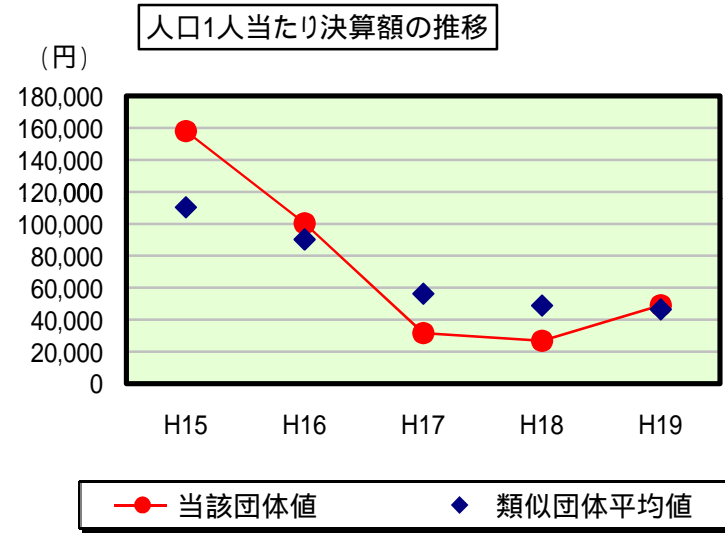
参考 実質公債費比率及び起債制限比率の推移



歳出比較分析表(平成19年度普通会計決算)

岡山県 勝央町

普通建設事業費の分析



普通建設事業費

	当該団体決算額 (千円)	人口1人当たり決算額				
		当該団体(円)	増減率(%) (A)	類似団体平均(円)	増減率(%) (B)	(A) - (B)
H15	1,826,565	157,953	28.9	110,290	9.0	37.9
うち単独分	1,418,580	122,672	57.0	62,779	8.5	65.5
H16	1,157,874	100,258	36.5	90,219	18.2	18.3
うち単独分	1,048,030	90,746	26.0	53,069	15.5	10.5
H17	364,875	31,616	68.5	56,261	37.6	30.9
うち単独分	318,728	27,617	69.6	37,300	29.7	39.9
H18	308,234	26,908	14.9	48,871	13.1	1.8
うち単独分	257,085	22,443	18.7	30,756	17.5	1.2
H19	561,137	49,179	82.8	46,517	4.8	87.6
うち単独分	339,890	29,789	32.7	26,777	12.9	45.6
過去5年間平均	843,737	73,183	1.6	70,432	16.5	14.9
うち単独分	676,463	58,653	4.9	42,136	16.8	11.9

人件費関係比較データ

岡山県 勝央町

人件費基礎データの比較

	当該団体	類似団体平均	対比(差引)	全国市町村平均	対比(差引)
人口1,000人当たり職員数(人)	9.82	10.11	0.29	7.82	2.00
ラスバイレス指数	94.5	94.0	0.5	95.0	0.5

人口1人当たり決算額の比較

人件費関係内訳	当該団体決算額 (千円)	人口1人当たり決算額				
		当該団体(円)	類似団体平均(円)	対比(%)	全国市町村平均(円)	対比(%)
議員報酬手当	43,278	3,793	4,086	7.2	1,735	118.6
委員等報酬	28,484	2,496	3,656	31.7	3,266	23.6
市町村長等特別職の給与	41,979	3,679	2,246	63.8	532	591.5
職員給	618,975	54,248	57,186	5.1	50,672	7.1
基本給	425,303	37,275	38,326	2.7	33,005	12.9
給料	415,194	36,389	37,009	1.7	30,506	19.3
扶養手当	10,109	886	1,150	23.0	948	6.5
地域手当	-	-	166	-	1,551	-
その他の手当	193,672	16,974	18,811	9.8	17,609	3.6
住居手当	2,833	248	311	20.3	551	55.0
通勤手当	4,280	375	452	17.0	607	38.2
単身赴任手当	-	-	-	-	2	-
特殊勤務手当	435	38	28	35.7	175	78.3
時間外勤務手当	6,287	551	1,637	66.3	1,776	69.0
宿日直手当	547	48	114	57.9	23	108.7
管理職員特別勤務手当	-	-	24	-	10	-
休日勤務手当	-	-	3	-	251	-
管理職手当	7,005	614	716	14.2	702	12.5
期末勤勉手当	170,740	14,964	15,047	0.6	13,122	14.0
寒冷地手当	-	-	203	-	94	-
児童手当	1,545	135	254	46.9	193	30.1
その他	-	-	22	-	104	-
臨時職員給与	-	-	49	-	58	-
地方公務員共済組合等負担金	123,660	10,838	10,866	0.3	8,914	21.6
退職金	97,466	8,542	8,403	1.7	8,923	4.3
退職手当	85,444	7,489	193	3,780.3	6,312	18.6
退職手当組合負担金	12,022	1,054	8,210	87.2	2,610	59.6
恩給及び退職年金	863	76	5	1,420.0	37	105.4
災害補償費	754	66	78	15.4	79	16.5
地方公務員災害補償基金負担金	754	66	60	10.0	66	0.0
その他	-	-	18	-	13	-
職員互助会補助金	-	-	67	-	100	-
その他	-	-	433	-	324	-
人件費合計	955,459	83,739	87,027	3.8	74,581	12.3
事業費支弁に係る職員の人件費	1,997	175	1,865	90.6	1,528	88.5
普通建設事業費	1,997	175	1,756	90.0	1,498	88.3
災害復旧事業費	-	-	109	-	28	-
失業対策事業費	-	-	-	-	2	-
物件費	56,107	4,917	6,262	21.5	3,137	56.7
補助費等	159,413	13,971	14,075	0.7	4,080	242.4
公営企業(法適)等に対する繰出し	14,550	1,275	1,525	16.4	1,044	22.1
投資・出資金・貸付金	-	-	-	-	13	-
繰出し金	62,378	5,467	4,488	21.8	2,550	114.4
公営企業(法非適)等に対する繰出し	-	-	-	-	-	-
人件費関係合計	1,249,904	109,545	115,241	4.9	86,933	26.0
職員給の目的別内訳	618,975	54,248	57,186	5.1	50,672	7.1
議会関係	11,279	989	1,266	21.9	500	97.8
総務関係	98,974	8,674	14,577	40.5	9,622	9.9
税務関係	31,251	2,739	4,234	35.3	2,710	1.1
民生関係	227,152	19,908	11,964	66.4	10,443	90.6
衛生関係	52,344	4,588	3,711	23.6	5,864	21.8
労働関係	-	-	12	-	61	-
農林水産業関係	56,131	4,919	4,497	9.4	1,672	194.2
商工関係	7,191	630	1,377	54.2	876	28.1
土木関係	44,340	3,886	3,292	18.0	4,431	12.3
消防関係	-	-	262	-	5,170	-
教育関係	90,313	7,915	11,994	34.0	9,322	15.1

人件費関係比較データ

岡山県 勝央町

決算額/標準財政規模の比較

人件費関係内訳	当該団体決算額 (千円)	決算額/標準財政規模				
		当該団体(%)	類似団体平均(%)	対比(差引)	全国市町村平均(%)	対比(差引)
議員報酬手当	43,278	1.2	1.4	0.2	0.7	0.5
委員等報酬	28,484	0.8	1.3	0.5	1.4	0.6
市町村長等特別職の給与	41,979	1.2	0.8	0.4	0.2	1.0
職員給	618,975	17.7	19.6	1.9	21.7	4.0
基本給	425,303	12.2	13.1	0.9	14.1	1.9
給料	415,194	11.9	12.7	0.8	13.0	1.1
扶養手当	10,109	0.3	0.4	0.1	0.4	0.1
地域手当	-	-	0.1	-	0.7	-
その他の手当	193,672	5.6	6.4	0.8	7.5	1.9
住居手当	2,833	0.1	0.1	0.0	0.2	0.1
通勤手当	4,280	0.1	0.2	0.1	0.3	0.2
単身赴任手当	-	-	-	-	0.0	-
特殊勤務手当	435	0.0	0.0	0.0	0.1	0.1
時間外勤務手当	6,287	0.2	0.6	0.4	0.8	0.6
宿日直手当	547	0.0	0.0	0.0	0.0	0.0
管理職員特別勤務手当	-	-	0.0	-	0.0	-
休日勤務手当	-	-	0.0	-	0.1	-
管理職手当	7,005	0.2	0.2	0.0	0.3	0.1
期末勤勉手当	170,740	4.9	5.2	0.3	5.6	0.7
寒冷地手当	-	-	0.1	-	0.0	-
児童手当	1,545	0.0	0.1	0.1	0.1	0.1
その他	-	-	0.0	-	0.0	-
臨時職員給与	-	-	0.0	-	0.0	-
地方公務員共済組合等負担金	123,660	3.5	3.7	0.2	3.8	0.3
退職金	97,466	2.8	2.9	0.1	3.8	1.0
退職手当	85,444	2.4	0.1	2.3	2.7	0.3
退職手当組合負担金	12,022	0.3	2.8	2.5	1.1	0.8
恩給及び退職年金	863	0.0	0.0	0.0	0.0	0.0
災害補償費	754	0.0	0.0	0.0	0.0	0.0
地方公務員災害補償基金負担金	754	0.0	0.0	0.0	0.0	0.0
その他	-	-	0.0	-	0.0	-
職員互助会補助金	-	-	0.0	-	0.0	-
その他	-	-	0.1	-	0.1	-
人件費合計	955,459	27.4	29.8	2.4	31.9	4.5
事業費支弁に係る職員の人件費	1,997	0.1	0.6	0.5	0.7	0.6
普通建設事業費	1,997	0.1	0.6	0.5	0.6	0.5
災害復旧事業費	-	-	0.0	-	0.0	-
失業対策事業費	-	-	-	-	0.0	-
物件費	56,107	1.6	2.1	0.5	1.3	0.3
賃金	-	-	-	-	-	-
補助費等	159,413	4.6	4.8	0.2	1.7	2.9
一部事務組合負担金	-	-	-	-	-	-
公営企業(法適)等に対する繰出し	14,550	0.4	0.5	0.1	0.4	0.0
投資・出資金・貸付金	-	-	-	-	0.0	-
繰出金	62,378	1.8	1.5	0.3	1.1	0.7
公営企業(法非適)等に対する繰出し	-	-	-	-	-	-
人件費関係合計	1,249,904	35.8	39.5	3.7	37.2	1.4
職員給の目的別内訳	618,975	17.7	19.6	1.9	21.7	4.0
議会関係	11,279	0.3	0.4	0.1	0.2	0.1
総務関係	98,974	2.8	5.0	2.2	4.1	1.3
税務関係	31,251	0.9	1.5	0.6	1.2	0.3
民生関係	227,152	6.5	4.1	2.4	4.5	2.0
衛生関係	52,344	1.5	1.3	0.2	2.5	1.0
労働関係	-	-	0.0	-	0.0	-
農林水産業関係	56,131	1.6	1.5	0.1	0.7	0.9
商工関係	7,191	0.2	0.5	0.3	0.4	0.2
土木関係	44,340	1.3	1.1	0.2	1.9	0.6
消防関係	-	-	0.1	-	2.2	-
教育関係	90,313	2.6	4.1	1.5	4.0	1.4

人件費関係比較データ

岡山県 勝央町

職員1人当たり決算額の比較

人件費関係内訳	当該団体決算額 (千円)	職員1人当たり決算額				
		当該団体(円)	類似団体平均(円)	対比(%)	全国市町村平均(円)	対比(%)
議員報酬手当	43,278	386,411	404,162	4.4	221,747	74.3
委員等報酬	28,484	254,321	361,598	29.7	417,908	39.1
市町村長等特別職の給与	41,979	374,813	222,190	68.7	68,001	451.2
職員給	618,975	5,526,563	5,655,934	2.3	6,483,067	14.8
基本給	425,303	3,797,348	3,790,604	0.2	4,222,732	10.1
給料	415,194	3,707,089	3,660,414	1.3	3,902,114	5.0
扶養手当	10,109	90,259	113,728	20.6	121,191	25.5
地域手当	-	-	16,462	-	199,428	-
その他の手当	193,672	1,729,214	1,860,490	7.1	2,252,910	23.2
住居手当	2,833	25,295	30,742	17.7	70,528	64.1
通勤手当	4,280	38,214	44,729	14.6	77,766	50.9
単身赴任手当	-	-	-	-	263	-
特殊勤務手当	435	3,884	2,729	42.3	22,403	82.7
時間外勤務手当	6,287	56,134	161,883	65.3	227,056	75.3
宿日直手当	547	4,884	11,287	56.7	2,904	68.2
管理職員特別勤務手当	-	-	2,410	-	1,241	-
休日勤務手当	-	-	305	-	32,102	-
管理職手当	7,005	62,545	70,821	11.7	89,879	30.4
期末勤勉手当	170,740	1,524,464	1,488,215	2.4	1,678,786	9.2
寒冷地手当	-	-	20,057	-	12,056	-
児童手当	1,545	13,795	25,150	45.1	24,591	43.9
その他	-	-	2,161	-	13,336	-
臨時職員給与	-	-	4,840	-	7,424	-
地方公務員共済組合等負担金	123,660	1,104,107	1,074,695	2.7	1,140,285	3.2
退職金	97,466	870,232	831,061	4.7	1,139,893	23.7
退職手当	85,444	762,893	19,066	3901.3	805,710	5.3
退職手当組合負担金	12,022	107,339	811,994	86.8	334,183	67.9
恩給及び退職年金	863	7,705	539	1329.5	4,670	65.0
災害補償費	754	6,732	7,699	12.6	10,120	33.5
地方公務員災害補償基金負担金	754	6,732	5,929	13.5	8,497	20.8
その他	-	-	1,770	-	1,623	-
職員互助会補助金	-	-	6,647	-	12,886	-
その他	-	-	42,858	-	41,415	-
人件費合計	955,459	8,530,884	8,607,382	0.9	9,539,992	10.6
事業費支弁に係る職員の人件費	1,997	17,830	184,416	90.3	195,796	90.9
普通建設事業費	1,997	17,830	173,631	89.7	192,001	90.7
災害復旧事業費	-	-	10,785	-	3,537	-
失業対策事業費	-	-	-	-	259	-
物件費	56,107	500,955	619,330	19.1	401,724	24.7
補助費等	159,413	1,423,330	1,392,076	2.2	521,058	173.2
公営企業(法適)等に対する繰出し	14,550	129,911	150,838	13.9	133,294	2.5
公営企業(法適)等に対する繰出し	-	-	-	-	1,675	-
繰出金	62,378	556,946	443,891	25.5	326,215	70.7
公営企業(法非適)等に対する繰出し	-	-	-	-	-	-
人件費関係合計	1,249,904	11,159,857	11,397,933	2.1	11,119,754	0.4
職員給の目的別内訳	618,975	5,526,563	5,655,934	2.3	6,483,067	14.8
議会関係	11,279	100,705	125,254	19.6	63,973	57.4
総務関係	98,974	883,696	1,441,760	38.7	1,231,052	28.2
税務関係	31,251	279,027	418,764	33.4	346,505	19.5
民生関係	227,152	2,028,143	1,183,307	71.4	1,336,752	51.7
衛生関係	52,344	467,357	367,007	27.3	750,198	37.7
労働関係	-	-	1,177	-	7,788	-
農林水産業関係	56,131	501,170	444,804	12.7	213,188	135.1
商工関係	7,191	64,205	136,159	52.8	111,788	42.6
土木関係	44,340	395,893	325,555	21.6	566,426	30.1
消防関係	-	-	25,892	-	661,495	-
教育関係	90,313	806,366	1,186,256	32.0	1,193,901	32.5

物件費比較データ

岡山県 勝央町

人口1人当たり決算額の比較

物件費内訳	当該団体決算額 (千円)	人口1人当たり決算額				
		当該団体(円)	類似団体平均(円)	対比(%)	全国市町村平均(円)	対比(%)
賃金	56,107	4,917	6,262	21.5	3,137	56.7
議会費	-	-	10	-	5	-
総務費	2,891	253	434	41.7	454	44.3
民生費	7,127	625	2,164	71.1	992	37.0
衛生費	2,264	198	245	19.2	220	10.0
労働費	-	-	4	-	8	-
農林水産業費	52	5	198	97.5	54	90.7
商工費	3,826	335	429	21.9	46	628.3
土木費	30	3	82	96.3	69	95.7
消防費	-	-	5	-	10	-
教育費	39,917	3,498	2,690	30.0	1,279	173.5
旅費	3,671	322	734	56.1	419	23.2
議会費	1,057	93	99	6.1	55	69.1
総務費	563	49	182	73.1	88	44.3
民生費	242	21	33	36.4	36	41.7
衛生費	9	1	12	91.7	15	93.3
労働費	-	-	0	-	0	-
農林水産業費	243	21	34	38.2	15	40.0
商工費	193	17	12	41.7	12	41.7
土木費	234	21	9	133.3	13	61.5
消防費	337	30	249	88.0	124	75.8
教育費	793	70	103	32.0	61	14.8
交際費	1,465	128	118	8.5	28	357.1
議会費	209	18	18	0.0	5	260.0
総務費	1,190	104	91	14.3	19	447.4
民生費	-	-	0	-	0	-
衛生費	-	-	-	-	0	-
労働費	-	-	-	-	-	-
農林水産業費	-	-	1	-	0	-
商工費	-	-	-	-	0	-
土木費	-	-	-	-	0	-
消防費	25	2	3	33.3	0	0.0
教育費	41	4	5	20.0	3	33.3
需用費	159,539	13,982	16,061	12.9	9,509	47.0
議会費	521	46	117	60.7	40	15.0
総務費	23,066	2,022	2,843	28.9	1,451	39.4
民生費	37,108	3,252	1,716	89.5	752	332.4
衛生費	9,515	834	961	13.2	1,522	45.2
労働費	-	-	5	-	13	-
農林水産業費	2,119	186	460	59.6	136	36.8
商工費	17,257	1,512	1,111	36.1	144	950.0
土木費	1,197	105	391	73.1	521	79.8
消防費	1,707	150	438	65.8	354	57.6
教育費	67,049	5,876	8,019	26.7	4,576	28.4

物件費比較データ

岡山県 勝央町

人口1人当たり決算額の比較

物件費内訳	当該団体決算額 (千円)	人口1人当たり決算額				
		当該団体(円)	類似団体平均(円)	対比(%)	全国市町村平均(円)	対比(%)
役務費	27,954	2,450	2,508	2.3	2,221	10.3
議会費	5	0	30	100.0	9	100.0
総務費	13,339	1,169	1,146	2.0	836	39.8
民生費	4,629	406	264	53.8	276	47.1
衛生費	601	53	154	65.6	502	89.4
労働費	-	-	0	-	3	-
農林水産業費	121	11	41	73.2	16	31.3
商工費	1,831	160	70	128.6	26	515.4
土木費	565	50	53	5.7	120	58.3
消防費	20	2	52	96.2	70	97.1
教育費	6,843	600	697	13.9	362	65.7
備品購入費	15,851	1,389	1,365	1.8	969	43.3
議会費	94	8	2	300.0	2	300.0
総務費	1,407	123	247	50.2	122	0.8
民生費	6,263	549	127	332.3	57	863.2
衛生費	599	52	23	126.1	23	126.1
労働費	-	-	-	-	1	-
農林水産業費	-	-	25	-	9	-
商工費	1,389	122	14	771.4	7	1,642.9
土木費	-	-	18	-	11	-
消防費	60	5	91	94.5	56	91.1
教育費	6,039	529	818	35.3	681	22.3
委託料	265,141	23,238	24,553	5.4	24,673	5.8
議会費	-	-	47	-	33	-
総務費	36,119	3,166	5,329	40.6	4,469	29.2
民生費	56,125	4,919	3,627	35.6	3,275	50.2
衛生費	55,888	4,898	6,842	28.4	8,415	41.8
労働費	-	-	9	-	162	-
農林水産業費	3,964	347	1,588	78.1	430	19.3
商工費	74,612	6,539	906	621.7	617	959.8
土木費	2,741	240	1,670	85.6	2,283	89.5
消防費	-	-	161	-	226	-
教育費	35,692	3,128	4,373	28.5	4,763	34.3

物件費比較データ

岡山県 勝央町

人口1人当たり決算額の比較

物件費内訳	当該団体決算額 (千円)	人口1人当たり決算額				
		当該団体(円)	類似団体平均(円)	対比(%)	全国市町村平均(円)	対比(%)
その他	55,797	4,890	5,834	16.2	4,464	9.5
議会費	-	-	16	-	9	-
総務費	42,093	3,689	2,601	41.8	1,906	93.5
民生費	1,178	103	357	71.1	321	67.9
衛生費	545	48	87	44.8	220	78.2
労働費	-	-	1	-	6	-
農林水産業費	3,556	312	172	81.4	58	437.9
商工費	1,215	106	344	69.2	97	9.3
土木費	50	4	204	98.0	417	99.0
消防費	850	74	48	54.2	102	27.5
教育費	6,310	553	2,005	72.4	1,327	58.3
物件費合計	585,525	51,317	57,434	10.7	45,419	13.0
議会費	1,886	165	339	51.3	157	5.1
総務費	120,668	10,576	12,874	17.8	9,345	13.2
民生費	112,672	9,875	8,289	19.1	5,710	72.9
衛生費	69,421	6,084	8,324	26.9	10,917	44.3
労働費	-	-	19	-	193	-
農林水産業費	10,055	881	2,520	65.0	718	22.7
商工費	100,323	8,793	2,886	204.7	949	826.6
土木費	4,817	422	2,426	82.6	3,434	87.7
消防費	2,999	263	1,046	74.9	943	72.1
教育費	162,684	14,258	18,710	23.8	13,054	9.2
うち経常的なもの	531,139	46,550	45,567	2.2	36,480	27.6
賃金	50,866	4,458	3,413	30.6	2,110	111.3
旅費	3,547	311	539	42.3	341	8.8
交際費	1,465	128	112	14.3	24	433.3
需用費	155,299	13,611	14,434	5.7	8,393	62.2
役務費	26,136	2,291	2,223	3.1	1,588	44.3
備品購入費	12,503	1,096	634	72.9	539	103.3
委託料	227,437	19,933	19,284	3.4	19,891	0.2
その他	53,886	4,723	4,928	4.2	3,595	31.4

物件費比較データ

岡山県 勝央町

決算額/標準財政規模の比較

物件費内訳	当該団体決算額 (千円)	決算額/標準財政規模				
		当該団体(%)	類似団体平均(%)	対比(差引)	全国市町村平均(%)	対比(差引)
賃金	56,107	1.6	2.1	0.5	1.3	0.3
議会費	-	-	0.0	-	0.0	-
総務費	2,891	0.1	0.1	0.0	0.2	0.1
民生費	7,127	0.2	0.7	0.5	0.4	0.2
衛生費	2,264	0.1	0.1	0.0	0.1	0.0
労働費	-	-	0.0	-	0.0	-
農林水産業費	52	0.0	0.1	0.1	0.0	0.0
商工費	3,826	0.1	0.1	0.0	0.0	0.1
土木費	30	0.0	0.0	0.0	0.0	0.0
消防費	-	-	0.0	-	0.0	-
教育費	39,917	1.1	0.9	0.2	0.5	0.6
旅費	3,671	0.1	0.3	0.2	0.2	0.1
議会費	1,057	0.0	0.0	0.0	0.0	0.0
総務費	563	0.0	0.1	0.1	0.0	0.0
民生費	242	0.0	0.0	0.0	0.0	0.0
衛生費	9	0.0	0.0	0.0	0.0	0.0
労働費	-	-	0.0	-	0.0	-
農林水産業費	243	0.0	0.0	0.0	0.0	0.0
商工費	193	0.0	0.0	0.0	0.0	0.0
土木費	234	0.0	0.0	0.0	0.0	0.0
消防費	337	0.0	0.1	0.1	0.1	0.1
教育費	793	0.0	0.0	0.0	0.0	0.0
交際費	1,465	0.0	0.0	0.0	0.0	0.0
議会費	209	0.0	0.0	0.0	0.0	0.0
総務費	1,190	0.0	0.0	0.0	0.0	0.0
民生費	-	-	0.0	-	0.0	-
衛生費	-	-	-	-	0.0	-
労働費	-	-	-	-	-	-
農林水産業費	-	-	0.0	-	0.0	-
商工費	-	-	-	-	0.0	-
土木費	-	-	-	-	0.0	-
消防費	25	0.0	0.0	0.0	0.0	0.0
教育費	41	0.0	0.0	0.0	0.0	0.0
需用費	159,539	4.6	5.5	0.9	4.1	0.5
議会費	521	0.0	0.0	0.0	0.0	0.0
総務費	23,066	0.7	1.0	0.3	0.6	0.1
民生費	37,108	1.1	0.6	0.5	0.3	0.8
衛生費	9,515	0.3	0.3	0.0	0.7	0.4
労働費	-	-	0.0	-	0.0	-
農林水産業費	2,119	0.1	0.2	0.1	0.1	0.0
商工費	17,257	0.5	0.4	0.1	0.1	0.4
土木費	1,197	0.0	0.1	0.1	0.2	0.2
消防費	1,707	0.0	0.1	0.1	0.2	0.2
教育費	67,049	1.9	2.7	0.8	2.0	0.1

物件費比較データ

岡山県 勝央町

決算額/標準財政規模の比較

物件費内訳	当該団体決算額 (千円)	決算額/標準財政規模				
		当該団体(%)	類似団体平均(%)	対比(差引)	全国市町村平均(%)	対比(差引)
役務費	27,954	0.8	0.9	0.1	0.9	0.1
議会費	5	0.0	0.0	0.0	0.0	0.0
総務費	13,339	0.4	0.4	0.0	0.4	0.0
民生費	4,629	0.1	0.1	0.0	0.1	0.0
衛生費	601	0.0	0.1	0.1	0.2	0.2
労働費	-	-	0.0	-	0.0	-
農林水産業費	121	0.0	0.0	0.0	0.0	0.0
商工費	1,831	0.1	0.0	0.1	0.0	0.1
土木費	565	0.0	0.0	0.0	0.1	0.1
消防費	20	0.0	0.0	0.0	0.0	0.0
教育費	6,843	0.2	0.2	0.0	0.2	0.0
備品購入費	15,851	0.5	0.5	0.0	0.4	0.1
議会費	94	0.0	0.0	0.0	0.0	0.0
総務費	1,407	0.0	0.1	0.1	0.1	0.1
民生費	6,263	0.2	0.0	0.2	0.0	0.2
衛生費	599	0.0	0.0	0.0	0.0	0.0
労働費	-	-	-	-	0.0	-
農林水産業費	-	-	0.0	-	0.0	-
商工費	1,389	0.0	0.0	0.0	0.0	0.0
土木費	-	-	0.0	-	0.0	-
消防費	60	0.0	0.0	0.0	0.0	0.0
教育費	6,039	0.2	0.3	0.1	0.3	0.1
委託料	265,141	7.6	8.4	0.8	10.6	3.0
議会費	-	-	0.0	-	0.0	-
総務費	36,119	1.0	1.8	0.8	1.9	0.9
民生費	56,125	1.6	1.2	0.4	1.4	0.2
衛生費	55,888	1.6	2.3	0.7	3.6	2.0
労働費	-	-	0.0	-	0.1	-
農林水産業費	3,964	0.1	0.5	0.4	0.2	0.1
商工費	74,612	2.1	0.3	1.8	0.3	1.8
土木費	2,741	0.1	0.6	0.5	1.0	0.9
消防費	-	-	0.1	-	0.1	-
教育費	35,692	1.0	1.5	0.5	2.0	1.0

物件費比較データ

岡山県 勝央町

決算額/標準財政規模の比較

物件費内訳	当該団体決算額 (千円)	決算額/標準財政規模				
		当該団体(%)	類似団体平均(%)	対比(差引)	全国市町村平均(%)	対比(差引)
その他	55,797	1.6	2.0	0.4	1.9	0.3
議会費	-	-	0.0	-	0.0	-
総務費	42,093	1.2	0.9	0.3	0.8	0.4
民生費	1,178	0.0	0.1	0.1	0.1	0.1
衛生費	545	0.0	0.0	0.0	0.1	0.1
労働費	-	-	0.0	-	0.0	-
農林水産業費	3,556	0.1	0.1	0.0	0.0	0.1
商工費	1,215	0.0	0.1	0.1	0.0	0.0
土木費	50	0.0	0.1	0.1	0.2	0.2
消防費	850	0.0	0.0	0.0	0.0	0.0
教育費	6,310	0.2	0.7	0.5	0.6	0.4
物件費合計	585,525	16.8	19.7	2.9	19.4	2.6
議会費	1,886	0.1	0.1	0.0	0.1	0.0
総務費	120,668	3.5	4.4	0.9	4.0	0.5
民生費	112,672	3.2	2.8	0.4	2.4	0.8
衛生費	69,421	2.0	2.9	0.9	4.7	2.7
労働費	-	-	0.0	-	0.1	-
農林水産業費	10,055	0.3	0.9	0.6	0.3	0.0
商工費	100,323	2.9	1.0	1.9	0.4	2.5
土木費	4,817	0.1	0.8	0.7	1.5	1.4
消防費	2,999	0.1	0.4	0.3	0.4	0.3
教育費	162,684	4.7	6.4	1.7	5.6	0.9
うち経常的なもの	531,139	15.2	15.6	0.4	15.6	0.4
賃金	50,866	1.5	1.2	0.3	0.9	0.6
旅費	3,547	0.1	0.2	0.1	0.1	0.0
交際費	1,465	0.0	0.0	0.0	0.0	0.0
需用費	155,299	4.5	4.9	0.4	3.6	0.9
役務費	26,136	0.7	0.8	0.1	0.7	0.0
備品購入費	12,503	0.4	0.2	0.2	0.2	0.2
委託料	227,437	6.5	6.6	0.1	8.5	2.0
その他	53,886	1.5	1.7	0.2	1.5	0.0

維持補修費比較データ

岡山県 勝央町

人口1人当たり決算額の比較

維持補修費内訳	当該団体決算額 (千円)	人口1人当たり決算額				
		当該団体(円)	グループ内平均(円)	対比(%)	都道府県平均(円)	対比(%)
維持補修費	67,600	5,925	3,139	88.8	4,293	38.0
議会費	-	-	0	-	1	-
総務費	5,239	459	156	194.2	175	162.3
民生費	4,302	377	111	239.6	114	230.7
社会福祉費	322	28	20	40.0	20	40.0
老人福祉費	-	-	24	-	19	-
児童福祉費	3,980	349	66	428.8	72	384.7
その他	-	-	-	-	3	-
衛生費	1,616	142	94	51.1	482	70.5
清掃費	-	-	66	-	443	-
その他	1,616	142	29	389.7	40	255.0
労働費	-	-	1	-	3	-
農林水産業費	973	85	167	49.1	93	8.6
農業費	-	-	21	-	11	-
畜産業費	-	-	15	-	2	-
農地費	973	85	42	102.4	54	57.4
林業費	-	-	48	-	21	-
水産業費	-	-	41	-	5	-
商工費	4,128	362	56	546.4	35	934.3
土木費	16,758	1,469	1,826	19.6	2,691	45.4
道路橋りょう費	16,064	1,408	1,551	9.2	1,769	20.4
河川海岸費	-	-	26	-	95	-
港湾費	-	-	1	-	16	-
都市計画費	-	-	128	-	377	-
街路費	-	-	6	-	8	-
公園費	-	-	115	-	329	-
下水道費	-	-	-	-	14	-
区画整理費等	-	-	7	-	27	-
住宅費	694	61	121	49.6	421	85.5
その他	-	-	0	-	13	-
消防費	-	-	32	-	47	-
教育費	34,584	3,031	697	334.9	652	364.9
小学校費	31,172	2,732	303	801.7	284	862.0
中学校費	1,953	171	121	41.3	151	13.2
高等学校費	-	-	-	-	8	-
社会教育費	-	-	83	-	82	-
保健体育費	1,459	128	163	21.5	98	30.6
大学費	-	-	-	-	1	-
その他	-	-	27	-	28	-

維持補修費比較データ

岡山県 勝央町

決算額/標準財政規模の比較

維持補修費内訳	当該団体決算額 (千円)	決算額/標準財政規模				
		当該団体(%)	グループ内平均(%)	対比(差引)	都道府県平均(%)	対比(差引)
維持補修費	67,600	1.9	1.1	0.8	1.8	0.1
議会費	-	-	0.0	-	0.0	-
総務費	5,239	0.2	0.1	0.1	0.1	0.1
民生費	4,302	0.1	0.0	0.1	0.0	0.1
社会福祉費	322	0.0	0.0	0.0	0.0	0.0
老人福祉費	-	-	0.0	-	0.0	-
児童福祉費	3,980	0.1	0.0	0.1	0.0	0.1
その他	-	-	-	-	0.0	-
衛生費	1,616	0.0	0.0	0.0	0.2	0.2
清掃費	-	-	0.0	-	0.2	-
その他	1,616	0.0	0.0	0.0	0.0	0.0
労働費	-	-	0.0	-	0.0	-
農林水産業費	973	0.0	0.1	0.1	0.0	0.0
農業費	-	-	0.0	-	0.0	-
畜産業費	-	-	0.0	-	0.0	-
農地費	973	0.0	0.0	0.0	0.0	0.0
林業費	-	-	0.0	-	0.0	-
水産業費	-	-	0.0	-	0.0	-
商工費	4,128	0.1	0.0	0.1	0.0	0.1
土木費	16,758	0.5	0.6	0.1	1.2	0.7
道路橋りょう費	16,064	0.5	0.5	0.0	0.8	0.3
河川海岸費	-	-	0.0	-	0.0	-
港湾費	-	-	0.0	-	0.0	-
都市計画費	-	-	0.0	-	0.2	-
街路費	-	-	0.0	-	0.0	-
公園費	-	-	0.0	-	0.1	-
下水道費	-	-	-	-	0.0	-
区画整理費等	-	-	0.0	-	0.0	-
住宅費	694	0.0	0.0	0.0	0.2	0.2
その他	-	-	0.0	-	0.0	-
消防費	-	-	0.0	-	0.0	-
教育費	34,584	1.0	0.2	0.8	0.3	0.7
小学校費	31,172	0.9	0.1	0.8	0.1	0.8
中学校費	1,953	0.1	0.0	0.1	0.1	0.0
高等学校費	-	-	-	-	0.0	-
社会教育費	-	-	0.0	-	0.0	-
保健体育費	1,459	0.0	0.1	0.1	0.0	0.0
大学費	-	-	-	-	0.0	-
その他	-	-	0.0	-	0.0	-

扶助費比較データ

岡山県 勝央町

人口1人当たり決算額の比較

扶助費内訳	当該団体決算額 (千円)	人口1人当たり決算額				
		当該団体(円)	類似団体平均(円)	対比(%)	全国市町村平均(円)	対比(%)
補助事業	273,931	24,008	17,797	34.9	46,899	48.8
民生費	252,095	22,094	17,648	25.2	46,010	52.0
社会福祉費	133,233	11,677	8,275	41.1	8,429	38.5
老人福祉費	34,382	3,013	235	1,182.1	77	3,813.0
児童福祉費	84,480	7,404	9,138	19.0	17,947	58.7
生活保護費	-	-	-	-	19,554	-
災害救助費	-	-	-	-	2	-
衛生費	17,784	1,559	38	4,002.6	673	131.6
教育費	4,052	355	111	219.8	216	64.4
その他	-	-	-	-	-	-
単独事業	111,188	9,745	8,176	19.2	10,826	10.0
民生費	84,134	7,374	7,560	2.5	9,691	23.9
社会福祉費	24,197	2,121	3,231	34.4	3,048	30.4
老人福祉費	-	-	1,617	-	1,627	-
児童福祉費	59,937	5,253	2,705	94.2	4,957	6.0
生活保護費	-	-	-	-	53	-
災害救助費	-	-	7	-	6	-
衛生費	27,054	2,371	298	695.6	470	404.5
教育費	-	-	317	-	666	-
その他	-	-	-	-	0	-
合計	385,119	33,753	25,973	30.0	57,725	41.5
民生費	336,229	29,468	25,208	16.9	55,701	47.1
社会福祉費	157,430	13,798	11,506	19.9	11,477	20.2
老人福祉費	34,382	3,013	1,852	62.7	1,705	76.7
児童福祉費	144,417	12,657	11,843	6.9	22,904	44.7
生活保護費	-	-	-	-	19,607	-
災害救助費	-	-	7	-	8	-
衛生費	44,838	3,930	336	1,069.6	1,143	243.8
教育費	4,052	355	428	17.1	882	59.8
その他	-	-	-	-	0	-

決算額/標準財政規模の比較

扶助費内訳	当該団体決算額 (千円)	決算額/標準財政規模				
		当該団体(%)	類似団体平均(%)	対比(差引)	全国市町村平均(%)	対比(差引)
補助事業	273,931	7.9	6.1	1.8	20.1	12.2
民生費	252,095	7.2	6.0	1.2	19.7	12.5
社会福祉費	133,233	3.8	2.8	1.0	3.6	0.2
老人福祉費	34,382	1.0	0.1	0.9	0.0	1.0
児童福祉費	84,480	2.4	3.1	0.7	7.7	5.3
生活保護費	-	-	-	-	8.4	-
災害救助費	-	-	-	-	0.0	-
衛生費	17,784	0.5	0.0	0.5	0.3	0.2
教育費	4,052	0.1	0.0	0.1	0.1	0.0
その他	-	-	-	-	-	-
単独事業	111,188	3.2	2.8	0.4	4.6	1.4
民生費	84,134	2.4	2.6	0.2	4.1	1.7
社会福祉費	24,197	0.7	1.1	0.4	1.3	0.6
老人福祉費	-	-	0.6	-	0.7	-
児童福祉費	59,937	1.7	0.9	0.8	2.1	0.4
生活保護費	-	-	-	-	0.0	-
災害救助費	-	-	0.0	-	0.0	-
衛生費	27,054	0.8	0.1	0.7	0.2	0.6
教育費	-	-	0.1	-	0.3	-
その他	-	-	-	-	0.0	-
合計	385,119	11.0	8.9	2.1	24.7	13.7
民生費	336,229	9.6	8.6	1.0	23.8	14.2
社会福祉費	157,430	4.5	3.9	0.6	4.9	0.4
老人福祉費	34,382	1.0	0.6	0.4	0.7	0.3
児童福祉費	144,417	4.1	4.1	0.0	9.8	5.7
生活保護費	-	-	-	-	8.4	-
災害救助費	-	-	0.0	-	0.0	-
衛生費	44,838	1.3	0.1	1.2	0.5	0.8
教育費	4,052	0.1	0.1	0.0	0.4	0.3
その他	-	-	-	-	0.0	-

補助費等比較データ

岡山県 勝央町

人口1人当たり決算額の比較

補助費等内訳	当該団体決算額 (千円)	人口1人当たり決算額				
		当該団体(円)	類似団体平均(円)	対比(%)	全国市町村平均(円)	対比(%)
補助費等	538,356	47,183	56,395	16.3	34,276	37.7
負担金・寄附金	367,480	32,207	35,552	9.4	12,701	153.6
国・県に対するもの	3,867	339	357	5.0	906	62.6
一部事務組合に対するもの	300,268	26,316	28,770	8.5	9,272	183.8
その他	63,345	5,552	6,425	13.6	2,523	120.1
補助交付金	93,398	8,186	9,726	15.8	9,736	15.9
加入団体に対する還付金	-	-	-	-	-	-
その他	77,478	6,790	11,118	38.9	11,839	42.6
上記のうち経常的なもの	462,192	40,508	43,005	5.8	24,527	65.2
負担金・寄附金	367,480	32,207	31,809	1.3	10,330	211.8
国・県に対するもの	3,867	339	175	93.7	475	28.6
一部事務組合に対するもの	300,268	26,316	26,695	1.4	8,187	221.4
その他	63,345	5,552	4,939	12.4	1,669	232.7
補助交付金	50,259	4,405	5,261	16.3	6,549	32.7
加入団体に対する還付金	-	-	-	-	-	-
その他	44,453	3,896	5,934	34.3	7,648	49.1
単独で行う補助交付金	78,241	6,857	7,242	5.3	7,544	9.1
総務関係	4,393	385	931	58.6	936	58.9
民生関係	11,220	983	1,925	48.9	2,224	55.8
衛生関係	472	41	642	93.6	661	93.8
農林水産業関係	16,387	1,436	1,242	15.6	577	148.9
商工関係	31,692	2,778	1,380	101.3	1,184	134.6
土木関係	-	-	28	-	346	-
教育関係	7,511	658	899	26.8	1,347	51.2
その他	6,566	575	195	194.9	269	113.8

決算額/標準財政規模の比較

補助費等内訳	当該団体決算額 (千円)	決算額/標準財政規模				
		当該団体(%)	類似団体平均(%)	対比(差引)	全国市町村平均(%)	対比(差引)
補助費等	538,356	15.4	19.3	3.9	14.7	0.7
負担金・寄附金	367,480	10.5	12.2	1.7	5.4	5.1
国・県に対するもの	3,867	0.1	0.1	0.0	0.4	0.3
一部事務組合に対するもの	300,268	8.6	9.9	1.3	4.0	4.6
その他	63,345	1.8	2.2	0.4	1.1	0.7
補助交付金	93,398	2.7	3.3	0.6	4.2	1.5
加入団体に対する還付金	-	-	-	-	-	-
その他	77,478	2.2	3.8	1.6	5.1	2.9
上記のうち経常的なもの	462,192	13.2	14.7	1.5	10.5	2.7
負担金・寄附金	367,480	10.5	10.9	0.4	4.4	6.1
国・県に対するもの	3,867	0.1	0.1	0.0	0.2	0.1
一部事務組合に対するもの	300,268	8.6	9.1	0.5	3.5	5.1
その他	63,345	1.8	1.7	0.1	0.7	1.1
補助交付金	50,259	1.4	1.8	0.4	2.8	1.4
加入団体に対する還付金	-	-	-	-	-	-
その他	44,453	1.3	2.0	0.7	3.3	2.0
単独で行う補助交付金	78,241	2.2	2.5	0.3	3.2	1.0
総務関係	4,393	0.1	0.3	0.2	0.4	0.3
民生関係	11,220	0.3	0.7	0.4	1.0	0.7
衛生関係	472	0.0	0.2	0.2	0.3	0.3
農林水産業関係	16,387	0.5	0.4	0.1	0.2	0.3
商工関係	31,692	0.9	0.5	0.4	0.5	0.4
土木関係	-	-	0.0	-	0.1	-
教育関係	7,511	0.2	0.3	0.1	0.6	0.4
その他	6,566	0.2	0.1	0.1	0.1	0.1

公債費関係比較データ

岡山県 勝央町

人口1人当たり決算額の比較

公債費関係内訳	当該団体決算額 (千円)	人口1人当たり決算額				
		当該団体(円)	類似団体平均(円)	対比(%)	全国市町村平均(円)	対比(%)
地方債元利償還金	623,583	54,652	54,676	0.0	48,831	11.9
一時借入金利子	-	-	13	-	48	-
公債費合計	623,583	54,652	54,688	0.1	48,878	11.8
実質公債費比率の構成要素(分子)	542,489	47,545	35,031	35.7	24,860	91.3
公債費充当一般財源等額(繰上償還額及び満期一括償還地方債の元金に係る分を除く。)	605,582	53,075	51,784	2.5	35,664	48.8
満期一括償還地方債の一年当たりの元金償還金に相当するもの(年度割相当額)等	-	-	39	-	4,499	-
公営企業債の償還の財源に充てたと認められる繰入金	444,027	38,916	14,225	173.6	12,804	203.9
一部事務組合等の起こした地方債に充てたと認められる補助金又は負担金に充当する一般財源等額	107,590	9,429	7,103	32.7	2,266	316.1
債務負担行為に基づく支出のうち公債費に準ずるものに充当する一般財源等額	90,601	7,940	2,417	228.5	1,914	314.8
一時借入金利子(同一団体における会計間の現金運用に係る利子は除く)	-	-	8	-	21	-
地方債に係る元利償還金及び準元利償還金に要する経費として普通交付税の額の算定に用いる基準財政需要額に算入された額	705,311	61,815	40,546	52.5	32,309	91.3

決算額/標準財政規模の比較

公債費関係内訳	当該団体決算額 (千円)	決算額/標準財政規模				
		当該団体(%)	類似団体平均(%)	対比(差引)	全国市町村平均(%)	対比(差引)
地方債元利償還金	623,583	17.9	18.7	0.8	20.9	3.0
一時借入金利子	-	-	0.0	-	0.0	-
公債費合計	623,583	17.9	18.7	0.8	20.9	3.0
実質公債費比率の構成要素(分子)	542,489	15.5	12.0	3.5	10.6	4.9
公債費充当一般財源等額(繰上償還額及び満期一括償還地方債の元金に係る分を除く。)	605,582	17.4	17.7	0.3	15.3	2.1
満期一括償還地方債の一年当たりの元金償還金に相当するもの(年度割相当額)等	-	-	0.0	-	1.9	-
公営企業債の償還の財源に充てたと認められる繰入金	444,027	12.7	4.9	7.8	5.5	7.2
一部事務組合等の起こした地方債に充てたと認められる補助金又は負担金に充当する一般財源等額	107,590	3.1	2.4	0.7	1.0	2.1
債務負担行為に基づく支出のうち公債費に準ずるものに充当する一般財源等額	90,601	2.6	0.8	1.8	0.8	1.8
一時借入金利子(同一団体における会計間の現金運用に係る利子は除く)	-	-	0.0	-	0.0	-
地方債に係る元利償還金及び準元利償還金に要する経費として普通交付税の額の算定に用いる基準財政需要額に算入された額	705,311	20.2	13.9	6.3	13.8	6.4

普通建設事業費比較データ

岡山県 勝央町

人口1人当たり決算額の比較

普通建設事業費内訳	当該団体決算額 (千円)	人口1人当たり決算額				
		当該団体(円)	類似団体平均(円)	対比(%)	全国市町村平均(円)	対比(%)
普通建設事業費	561,137	49,179	46,517	5.7	50,654	2.9
総務費	2,570	225	2,869	92.2	3,216	93.0
民生費	45,226	3,964	2,146	84.7	2,130	86.1
社会福祉費	-	-	686	-	449	-
老人福祉費	45,226	3,964	987	301.6	648	511.7
児童福祉費	-	-	474	-	1,005	-
その他	-	-	-	-	28	-
衛生費	9,692	849	1,238	31.4	2,819	69.9
清掃費	9,692	849	704	20.6	1,907	55.5
その他	-	-	535	-	912	-
労働費	-	-	-	-	34	-
農林水産業費	85,985	7,536	11,225	32.9	3,965	90.1
農業費	4,240	372	2,259	83.5	603	38.3
畜産費	-	-	51	-	159	-
農地費	81,745	7,164	4,369	64.0	1,923	272.5
林業費	-	-	3,341	-	678	-
水産業費	-	-	1,205	-	602	-
商工費	-	-	902	-	1,095	-
土木費	208,881	18,307	17,764	3.1	26,677	31.4
道路橋りょう費	208,062	18,235	12,848	41.9	9,161	99.1
河川費	-	-	553	-	1,046	-
港湾費	-	-	20	-	792	-
都市計画費	-	-	2,306	-	13,344	-
街路費	-	-	1,027	-	5,080	-
公園費	-	-	791	-	2,596	-
下水道費	-	-	23	-	127	-
区画整理費等	-	-	464	-	5,542	-
住宅費	819	72	1,988	96.4	1,996	96.4
その他	-	-	50	-	338	-
消防費	1,661	146	2,481	94.1	1,309	88.8
教育費	207,122	18,153	7,826	132.0	9,173	97.9
小学校費	195,719	17,153	2,542	574.8	3,725	360.5
中学校費	2,376	208	2,779	92.5	2,268	90.8
高等学校費	-	-	-	-	195	-
社会教育費	730	64	1,307	95.1	1,528	95.8
保健体育費	8,297	727	840	13.5	1,100	33.9
大学費	-	-	-	-	32	-
その他	-	-	358	-	324	-
その他	-	-	65	-	236	-
うち単独事業費	339,890	29,789	26,777	11.2	30,256	1.5
総務費	2,570	225	1,597	85.9	2,309	90.3
民生費	45,226	3,964	1,447	173.9	1,509	162.7
社会福祉費	-	-	516	-	343	-
老人福祉費	45,226	3,964	608	552.0	474	736.3
児童福祉費	-	-	322	-	686	-
その他	-	-	-	-	6	-
衛生費	7,786	682	694	1.7	1,900	64.1
清掃費	7,786	682	305	123.6	1,100	38.0
その他	-	-	389	-	799	-
労働費	-	-	-	-	34	-
農林水産業費	31,708	2,779	4,556	39.0	1,600	73.7
農業費	4,240	372	567	34.4	285	30.5
畜産費	-	-	40	-	68	-
農地費	27,468	2,407	2,115	13.8	849	183.5
林業費	-	-	1,762	-	306	-
水産業費	-	-	73	-	92	-
商工費	-	-	861	-	887	-
土木費	182,963	16,035	12,189	31.6	15,664	2.4
道路橋りょう費	182,144	15,964	10,018	59.4	6,772	135.7
河川費	-	-	448	-	618	-
港湾費	-	-	-	-	264	-
都市計画費	-	-	1,401	-	7,365	-
街路費	-	-	998	-	3,074	-
公園費	-	-	259	-	1,255	-
下水道費	-	-	16	-	77	-
区画整理費等	-	-	127	-	2,959	-
住宅費	819	72	278	74.1	439	83.6
その他	-	-	44	-	206	-
消防費	1,661	146	1,669	91.3	1,022	85.7
教育費	67,976	5,958	3,699	61.1	5,096	16.9
小学校費	56,573	4,958	969	411.7	1,762	181.4
中学校費	2,376	208	1,046	80.1	1,042	80.0
高等学校費	-	-	-	-	188	-
社会教育費	730	64	638	90.0	1,016	93.7
保健体育費	8,297	727	840	13.5	840	13.5
大学費	-	-	-	-	26	-
その他	-	-	206	-	221	-
その他	-	-	65	-	236	-

普通建設事業費比較データ

岡山県 勝央町

決算額/標準財政規模の比較						
普通建設事業費内訳	当該団体決算額 (千円)	決算額/標準財政規模				
		当該団体(%)	類似団体平均(%)	対比(差引)	全国市町村平均(%)	対比(差引)
普通建設事業費	561,137	16.1	15.9	0.2	21.7	5.6
総務費	2,570	0.1	1.0	0.9	1.4	1.3
民生費	45,226	1.3	0.7	0.6	0.9	0.4
社会福祉費	-	-	0.2	-	0.2	-
老人福祉費	45,226	1.3	0.3	1.0	0.3	1.0
児童福祉費	-	-	0.2	-	0.4	-
その他	-	-	-	-	0.0	-
衛生費	9,692	0.3	0.4	0.1	1.2	0.9
清掃費	9,692	0.3	0.2	0.1	0.8	0.5
その他	-	-	0.2	-	0.4	-
労働費	-	-	-	-	0.0	-
農林水産業費	85,985	2.5	3.8	1.3	1.7	0.8
農業費	4,240	0.1	0.8	0.7	0.3	0.2
畜産費	-	-	0.0	-	0.1	-
農地費	81,745	2.3	1.5	0.8	0.8	1.5
林業費	-	-	1.1	-	0.3	-
水産業費	-	-	0.4	-	0.3	-
商工費	-	-	0.3	-	0.5	-
土木費	208,881	6.0	6.1	0.1	11.4	5.4
道路橋りょう費	208,062	6.0	4.4	1.6	3.9	2.1
河川費	-	-	0.2	-	0.4	-
港湾費	-	-	0.0	-	0.3	-
都市計画費	-	-	0.8	-	5.7	-
街路費	-	-	0.4	-	2.2	-
公園費	-	-	0.3	-	1.1	-
下水道費	-	-	0.0	-	0.1	-
区画整理費等	-	-	0.2	-	2.4	-
住宅費	819	0.0	0.7	0.7	0.9	0.9
その他	-	-	0.0	-	0.1	-
消防費	1,661	0.0	0.8	0.8	0.6	0.6
教育費	207,122	5.9	2.7	3.2	3.9	2.0
小学校費	195,719	5.6	0.9	4.7	1.6	4.0
中学校費	2,376	0.1	1.0	0.9	1.0	0.9
高等学校費	-	-	-	-	0.1	-
社会教育費	730	0.0	0.4	0.4	0.7	0.7
保健体育費	8,297	0.2	0.3	0.1	0.5	0.3
大学費	-	-	-	-	0.0	-
その他	-	-	0.1	-	0.1	-
その他	-	-	0.0	-	0.1	-
うち単独事業費	339,890	9.7	9.2	0.5	12.9	3.2
総務費	2,570	0.1	0.5	0.4	1.0	0.9
民生費	45,226	1.3	0.5	0.8	0.6	0.7
社会福祉費	-	-	0.2	-	0.1	-
老人福祉費	45,226	1.3	0.2	1.1	0.2	1.1
児童福祉費	-	-	0.1	-	0.3	-
その他	-	-	-	-	0.0	-
衛生費	7,786	0.2	0.2	0.0	0.8	0.6
清掃費	7,786	0.2	0.1	0.1	0.5	0.3
その他	-	-	0.1	-	0.3	-
労働費	-	-	-	-	0.0	-
農林水産業費	31,708	0.9	1.6	0.7	0.7	0.2
農業費	4,240	0.1	0.2	0.1	0.1	0.0
畜産費	-	-	0.0	-	0.0	-
農地費	27,468	0.8	0.7	0.1	0.4	0.4
林業費	-	-	0.6	-	0.1	-
水産業費	-	-	0.0	-	0.0	-
商工費	-	-	0.3	-	0.4	-
土木費	182,963	5.2	4.2	1.0	6.7	1.5
道路橋りょう費	182,144	5.2	3.4	1.8	2.9	2.3
河川費	-	-	0.2	-	0.3	-
港湾費	-	-	-	-	0.1	-
都市計画費	-	-	0.5	-	3.2	-
街路費	-	-	0.3	-	1.3	-
公園費	-	-	0.1	-	0.5	-
下水道費	-	-	0.0	-	0.0	-
区画整理費等	-	-	0.0	-	1.3	-
住宅費	819	0.0	0.1	0.1	0.2	0.2
その他	-	-	0.0	-	0.1	-
消防費	1,661	0.0	0.6	0.6	0.4	0.4
教育費	67,976	1.9	1.3	0.6	2.2	0.3
小学校費	56,573	1.6	0.3	1.3	0.8	0.8
中学校費	2,376	0.1	0.4	0.3	0.4	0.3
高等学校費	-	-	-	-	0.1	-
社会教育費	730	0.0	0.2	0.2	0.4	0.4
保健体育費	8,297	0.2	0.3	0.1	0.4	0.2
大学費	-	-	-	-	0.0	-
その他	-	-	0.1	-	0.1	-
その他	-	-	0.0	-	0.1	-